

# Devenir des docteurs

Situation professionnelle un an après à la soutenance (Enquête 2020)

## Profil des docteurs



Femmes : 68% (n=34)  
Hommes : 32% (16)



### Nationalité

Française : 88% (44)  
Étrangère : 12% (6)



### Age moyen

à l'inscription : 30,5 ans  
à la soutenance : 34,6 ans



### Diplôme à l'entrée en doctorat

Master ou équivalent : 93% (39)  
Diplôme d'ingénieur : 0%

Diplômés : 50  
soit 6% des docteurs de  
Toulouse diplômés en 2019  
Répondants : 42  
Taux de réponse : 84%

L'Ecole Doctorale Comportement, Langage, Education, Socialisation, Cognition (CLESCO) compte 50 docteurs diplômés en 2019, dont 42 ont répondu à l'enquête (84%).

Un an après la soutenance, 71% des docteurs ont un emploi. Il s'agit d'un taux d'emploi similaire à celui observé pour l'ensemble des docteurs.

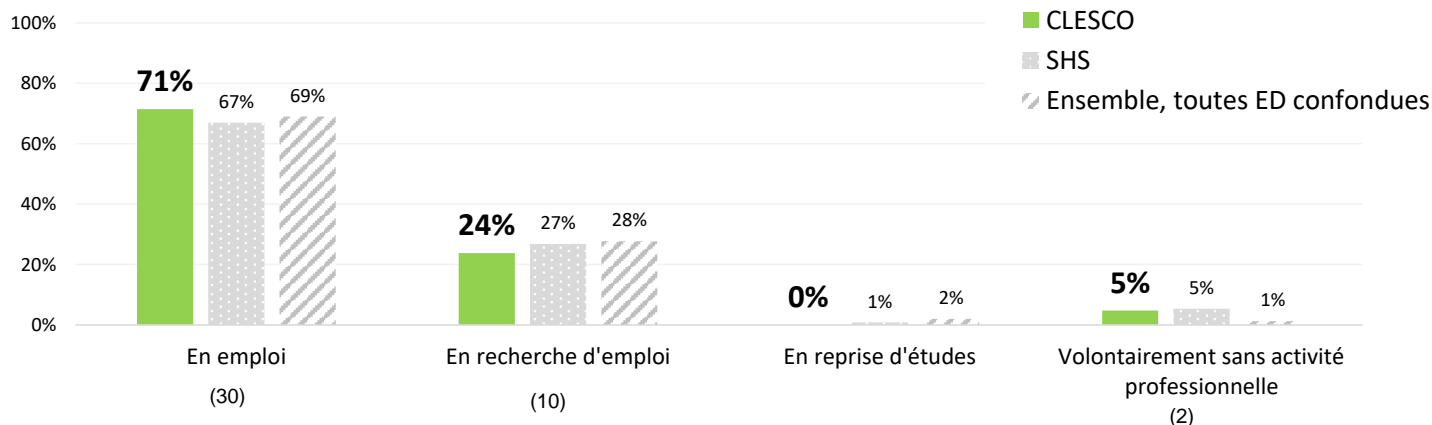
Près des trois-quarts des docteurs CLESCO en activité occupent un emploi stable (CDI ou fonctionnaire) principalement dans le secteur public (58%).

Ils sont autant à travailler dans le domaine de l'enseignement supérieur et recherche que dans le domaine de la santé publique et de l'action sociale (46%).

Ils travaillent majoritairement en France (95%).

S'ils s'estiment majoritairement satisfaits par leur situation professionnelle (92%), ils sont légèrement plus nombreux à regretter le manque d'ouverture qu'offrent leurs activités.

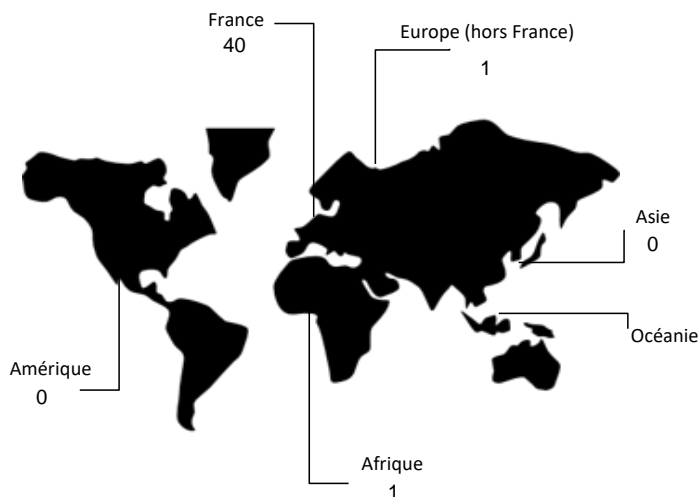
## Situation professionnelle au 1er janvier 2020



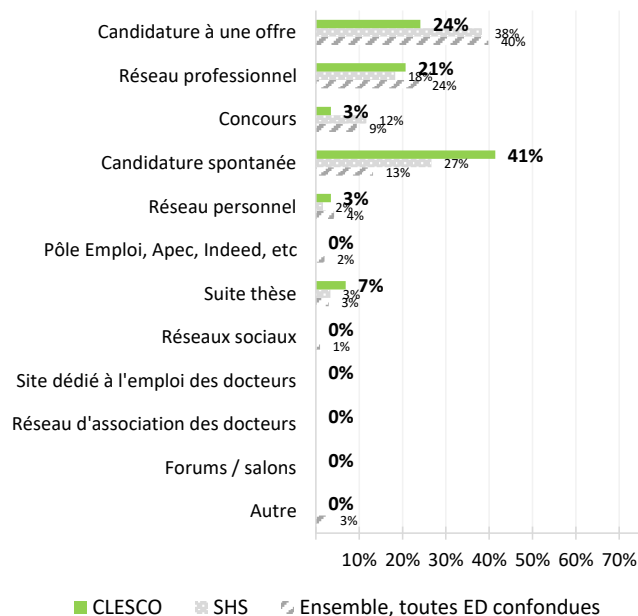
## Localisation et moyen d'accès à l'emploi occupé

### Lieu d'emploi

En France : 95% (40)  
A l'étranger : 5% (2)  
dont 76% en Occitanie



### Moyen d'accès à l'emploi



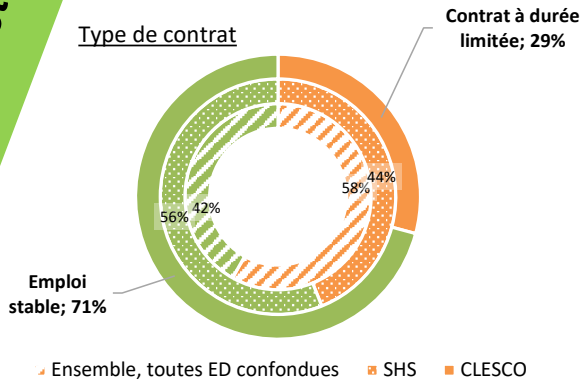
(contre 14% de docteurs travaillant à l'étranger pour les ED appartenant à SHS et 23% toutes ED confondues)

# Devenir des docteurs

Situation professionnelle un an après à la soutenance (Enquête 2020)

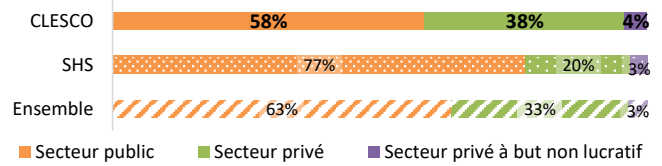
CLESCO - Promotion 2019

## Caractéristiques de l'emploi occupé

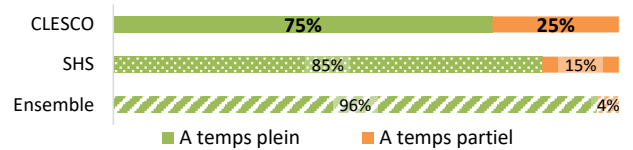


Emploi stable = CDI, fonctionnaire, emploi permanent.  
Contrat à durée limitée = CDD, contrat postdoctoral, interim, etc.

### Type d'employeur



### Temps de travail



### Salaire mensuel net moyen (hors primes, uniquement pour la France)



2 505 €

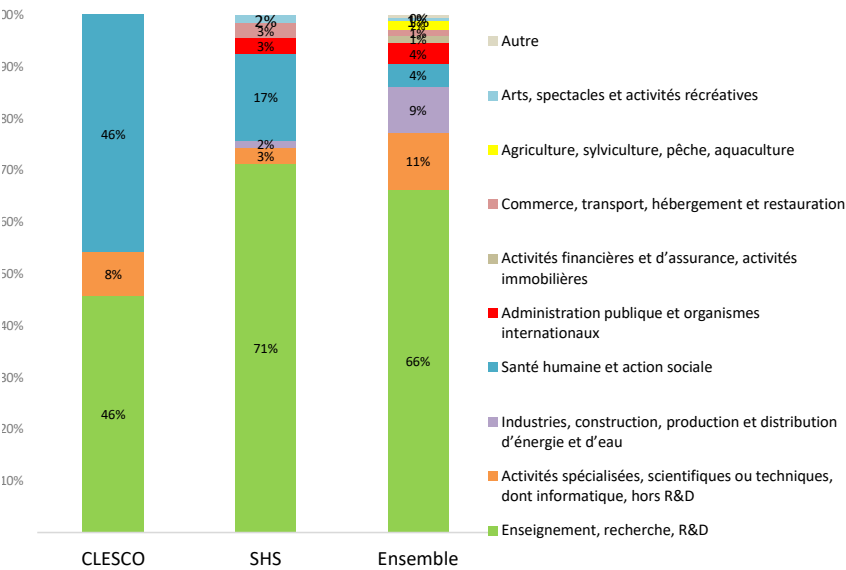
2 173 € pour les femmes

écart F/H = 42%

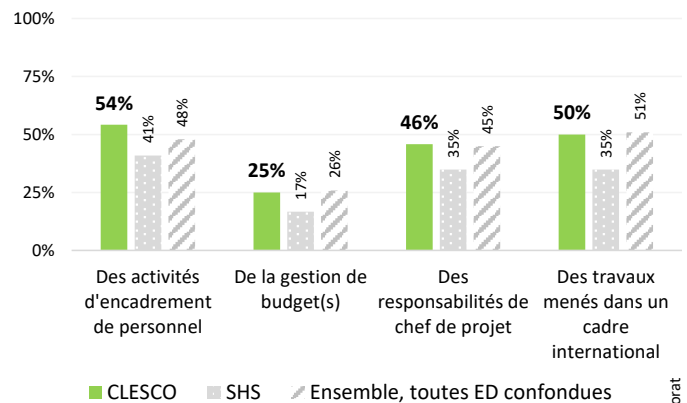
3 086 € pour les hommes

(contre 2196€/mois et écart F/H = 28% pour les ED appartenant à SHS et 2313€/mois et écart F/H = 10% toutes ED confondues)

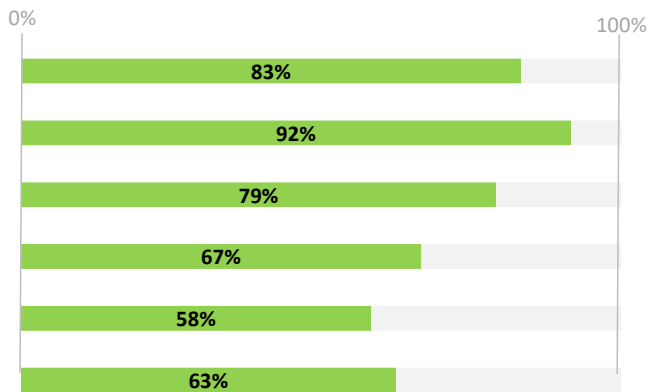
## Domaine d'activité de l'emploi occupé



### L'emploi comporte ...



## Niveau de satisfaction



83% des répondants en emploi pensent que le doctorat est un atout dans la carrière professionnelle (contre 80% pour SHS et 88% toutes ED confondues)

92% s'estiment satisfaits de leur situation professionnelle d'une manière générale (contre 91% pour SHS et 91% toutes ED confondues)

79% s'estiment satisfaits de l'adéquation emploi-doctorat (contre 73% pour SHS et 85% toutes ED confondues)

67% s'estiment satisfaits des perspectives d'évolution dans le poste (contre 64% pour SHS et 74% toutes ED confondues)

58% s'estiment satisfaits de l'ouverture (internationale, interdisciplinaire) qu'apportent les activités (contre 65% pour SHS et 81% toutes ED confondues)

63% s'estiment satisfaits de leur niveau de rémunération (contre 62% pour SHS et 71% toutes ED confondues)